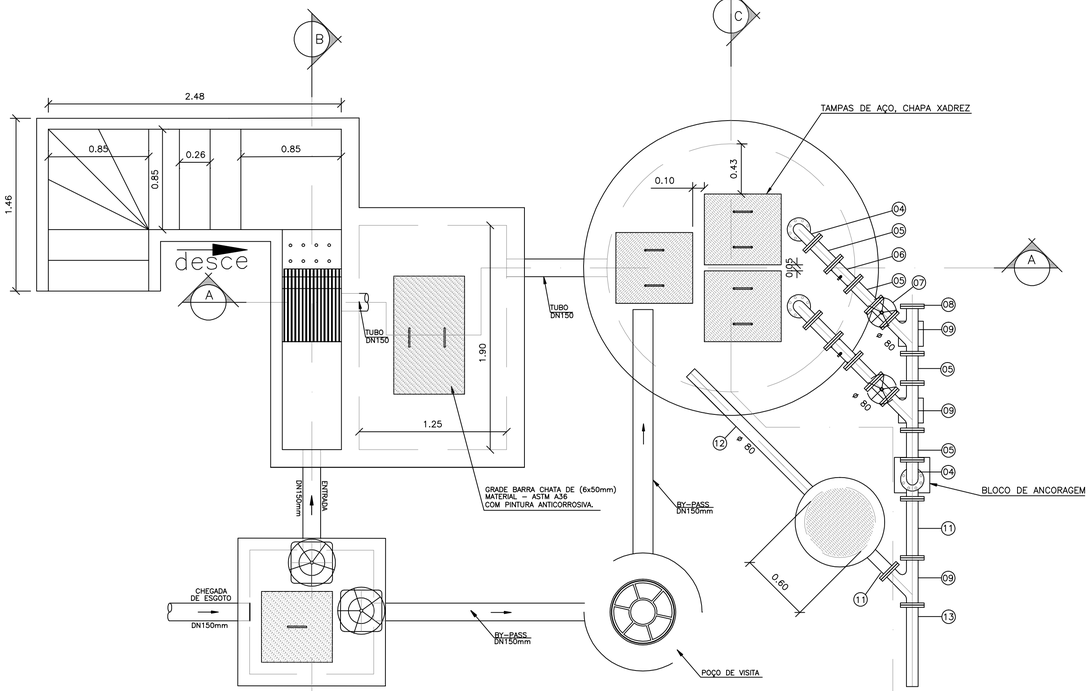

PLANTA SUPERIOR
ESC. 1 : 25

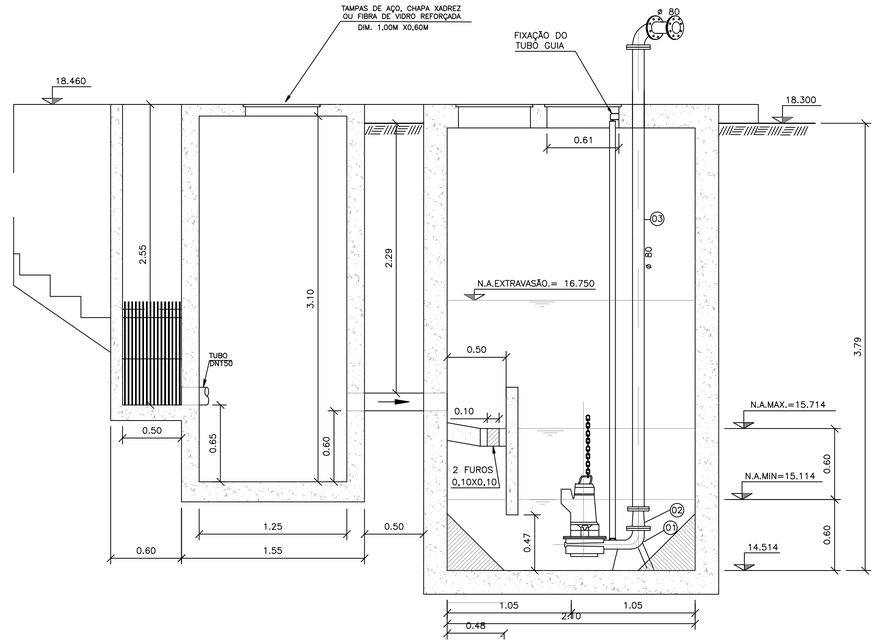

CORTE A – A
ESC. 1 : 25

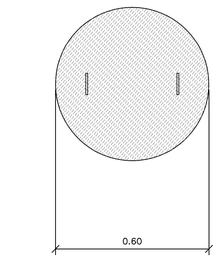

TAMPA DO PV DE DESCARGA
SEM ESC. (QUANTIDADE : 1 UNIDADE)

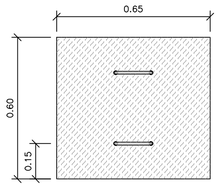

TAMPAS DA INSPEÇÃO DA BOMBA
SEM ESC. (QUANTIDADE : 3 UNIDADES)

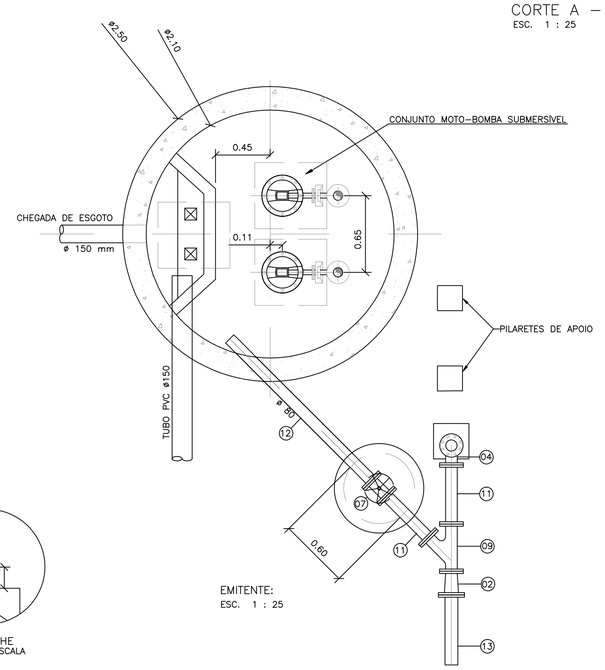

EMITENTE:
ESC. 1 : 25

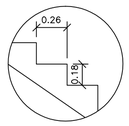

DETALHE
SEM ESCALA

N O T A S

1 – DIMENSÕES E COTAS EM METRO, DIÂMETROS EM MILIMETRO, SALVO INDICAÇÃO CONTRÁRIA.
2– EQUIPAMENTOS:
2–1. DOIS CONJUNTOS MOTO–BOMBAS SUBMERSÍVEIS, SENDO UM DELES DE RESERVA, CADA UM COM CAPACIDADE DE 4,72 l/s E ALTURA MANOMÉTRICA DE 8,06m .

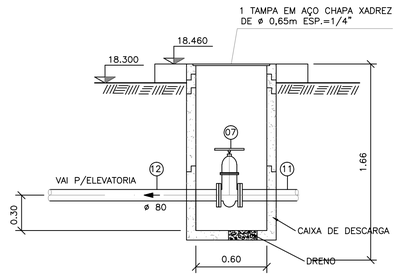

CORTE
CX DE DESCARGA
ESC. 1 : 25

ITEM	MAT.	PN	DN	dn	CÓDIGO	DESCRIÇÃO	COMPRIM. (mm)	QUANT.
1	FoFo	10	80	–	Dada pelo Fabricante	Saída da Bomba – Fornecida pelo Fabricante	–	2
2	FoFo	10	100	80	RFF10	Redução com flanges concêntrica	–	2
3	FoFo	10	80	–	TFL10	Tubo flangeado	3.910	2
4	FoFo	10	80	–	C90FF10	Curva 90° com flange	–	4
5	FoFo	10	80	–	TOF10	Toco com flanges	250	6
6	FoFo	10	80	–	–	Válvula de Retenção	–	2
7	FoFo	10	80	–	R23AFV16	V.de gaveta c/flanges e cunha de borracha	–	3
8	FoFo	10	80	–	FC10	Flange cego	–	1
9	FoFo	10	80	80	YFF10	Junção flangeada	–	3
10	FoFo	10	80	–	TFL10	Tubo flangeado	1430	1
11	FoFo	10	80	–	TOF10	Toco com flanges	500	2
12	FoFo	10	80	–	TFP10	Tubo com flange e ponta	1700	1
13	FoFo	10	80	–	TFP10	Tubo com flange e ponta	690	1

DN	PN	TIPO DE PARAFUSO (Dimensões em milímetros)					
		FLANGE	DIM	JTE	DIM	JM	ø
80	10	184	16x80	–	–	–	–
80	16	4	16x80	–	–	–	–
100	16	4	16x80	–	–	–	–

NÚMEROS	TÍTULOS
PRINCIPAIS DESENHOS DE REFERÊNCIA	

Nº	LOCAL	DISCRIMINAÇÃO	DES.	DIV.	GER.	DATA
REVISÃO						

CANCELA E SUBSTITUI O DESENHO NÚMERO:

CANCELADO E SUBSTITUÍDO PELO DESENHO NÚMERO:

CENTRO DE DOCUMENTAÇAO
RECEBIDO: __/__/__
Nº DOC.: _____ ASS.: _____
APROVAÇÃO CONTRATANTE:
ASS.: _____ MATR.: _____
UNID.: _____ DATA: __/__/__

EMITENTE:
PROJETADO: | COORDENADOR:
CREA: _____ REGIÃO: ___ | CREA: _____ REGIÃO: ___
DESENHO: _____ | Nº DES. PROJETISTA:
DATA: _____
RESPONSÁVEL TÉCNICO: _____
CREA: _____ REGIÃO: ___ ART Nº: _____ DATA:

		DATAS
PROJETADO:	ENG. JOÃO HENRIQUE FARDIN	30/10/2008
CREA:	5820–D REGIÃO: ES	
DESENHADO:	MARCELA SCALZER	
VERIFICADO:		
COORD. P–DGV:		
GERÊNCIA P–GEP:		

PREFEITURA MUNICIPAL DA SERRA

MUNICÍPIO: SERRA | DISTRITO: CARAPINA | BAIRRO: BALNEÁRIO DE CARAPEBUS

EMPREENDIMENTO:
TÍTULO: SISTEMA DE ESGOTAMENTO SANITÁRIO DE BALNEÁRIO DE CARAPEBUS
ESTAÇÃO ELEVATÓRIA DE ESGOTO BRUTO SANTO AGOSTINHO
CORTE A–A, DETALHES DE TAMPAS, CORTE DA CAIXA DE DESCARGA
PLANTA SUPERIOR E INFERIOR

ESCALA: 1:25 | FOLHA: 02 / 03 | REV: 00